






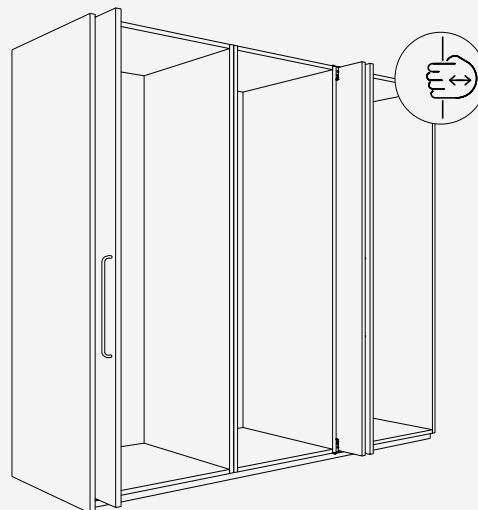
**Ferramenta per ante a scomparsa girevoli in legno fino a 25 kg. Allestimento del frontale uniforme e complanare con schema delle fughe omogeneo. Versione Pull con maniglia e sistema ammortizzatore integrato.**

**Highlight di prodotto**

-  **Produttività** Montaggio semplice grazie all'elevato grado di preassemblaggio con regolazione intuitiva
-  **Comfort** Supporto per il movimento ergonomico per una sequenza di movimenti uniforme e leggera
-  **Estetica** Consente costruzioni con e senza maniglia – la tecnologia resta invisibile

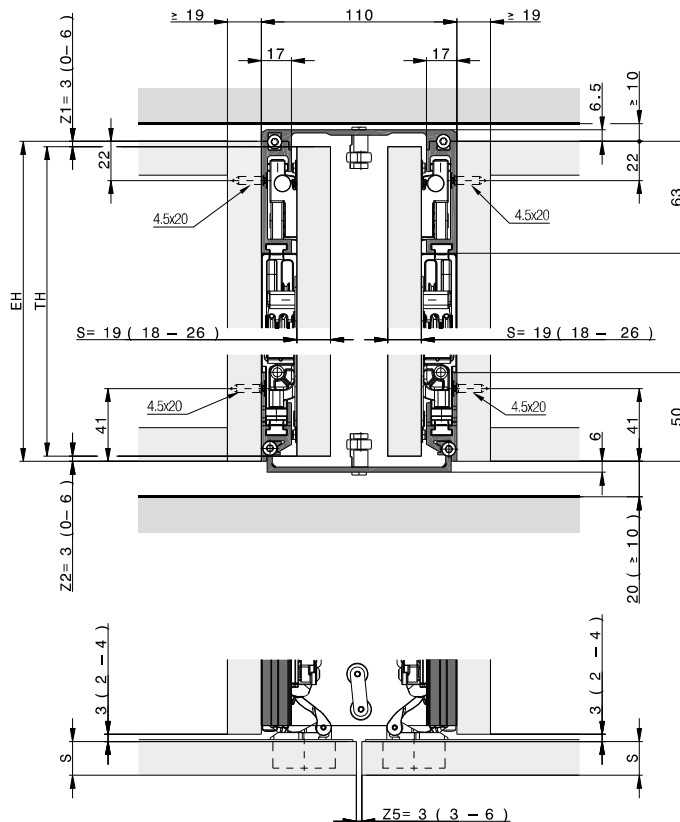
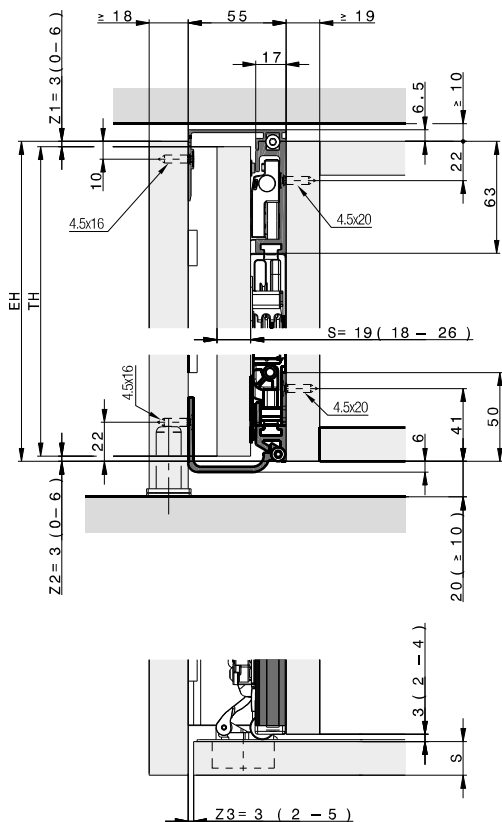
**Requisiti tecnici**

-  6–25 kg
-  1200–2200 mm
-  440–750 mm
-  18–26 mm

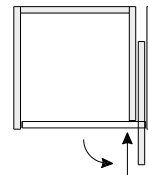
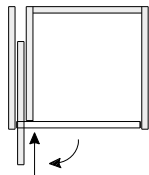


**Esempi di montaggio**

**Ante a battuta su fondo e coperchio**



**Componenti necessari per un'armadio**



**Hawa Concepta III 25 Pull, sinistra**

	N°.
Hawa Concepta III 25, guarnitura di base sinistra, altezza porta 1200–2200 mm	30994
Hawa Concepta III 25/35, guarnitura a scomparsa Pull, sinistra	31000
Profilo longherone L= 1974 mm, per altezza porta 1200–2200 mm, alluminio, anodizzato	30778

**Hawa Concepta III 25 Pull, destra**

	N°.
Hawa Concepta III 25, guarnitura di base destra, altezza porta 1200–2200 mm	30995
Hawa Concepta III 25/35, guarnitura a scomparsa Pull, destra	31001
Profilo longherone L= 1974 mm, per altezza porta 1200–2200 mm, alluminio, anodizzato	30778

**Calcoli dei rapporti di peso e dimensionali dell'anta**

Il peso massimo è conseguenza della grandezza dell'anta.

		DE Türbreite / FR Largeur de porte / EN Door width / IT Larghezza anta / ES Ancho de puerta						
		440	500	550	600	650	700	750
DE Türhöhe / FR Hauteur de porte / EN Door height / IT Altezza anta / ES Altura de puerta	2200	25	25	25	25	25	25	24
	2150	25	25	25	25	25	25	23
	2100	25	25	25	25	25	24	23
	2050	25	25	25	25	25	24	22
	2000	25	25	25	25	25	23	21
	1950	25	25	25	25	24	22	21
	1900	25	25	25	25	23	21	20
	1850	25	25	25	24	22	21	19
	1800	25	25	25	23	21	20	19
	1750	25	25	25	22	21	19	18
	1700	25	25	24	22	20	19	17
	1650	25	25	23	21	19	18	17
	1600	25	24	22	20	18	17	16
	1550	25	23	21	19	18	16	15
	1500	24	22	20	18	17	16	15
	1450	23	21	19	17	16	15	14
1400	22	20	18	17	15	14	13	
1350	21	19	17	16	15	14	13	
1300	20	18	16	15	14	13	12	
1250	19	17	15	14	13	12	11	
1200	18	16	15	13	12	11	11	

DE Maximale Gewichte in kg  
FR Poids maximale en kg  
EN Maximum weights in kg  
IT Pesi massimo in kg  
ES Pesos máximos en kg

DE Türgewicht in kg / FR Poids de porte en kg /  
EN Door weight in kg / IT Peso anta in kg /  
ES Peso de puerta en kg







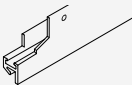



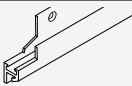
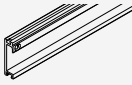
**Hawa Configuratore**

[www.hawa.com/configuratore](http://www.hawa.com/configuratore) →

## Lista degli elementi singoli che sono compresi nelle guarniture







**Guarnitura di base per 1 anta a scomparsa girevole fino a 25 kg**

	N°.
Hawa Concepta III 25, guarnitura di base sinistra, altezza porta 1200-2200 mm	30994
Hawa Concepta III 25, guarnitura di base destra, altezza porta 1200-2200 mm	30995

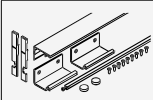
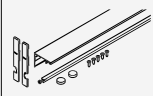
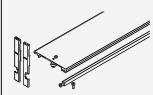
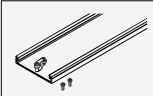
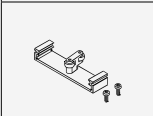
Guarnitura formata da:		30994	30995	N°.
	Dadi di congiunzione per fissaggio delle cerniere, plastica, nera	3	3	30686
	Base di montaggio per cerniera con regolazione in altezza, acciaio, nichelato	1	1	30738
	Cerniera, ammortizzatore e molla di chiusura, acciaio, nichelato	3	3	31070
	Set per cerniera, 8 viti 4x16 mm, 3 paracolpi per ante	1	1	30811
	Profilo per guida magnetica con nastro biadesivo, acciaio, nero, L = 730 mm	2	2	30983
	Viti Euro, 6x13 mm, acciaio, nere, set da 6 pezzi	1	1	30986
	Binario di guida inferiore sinistro, alluminio, anodizzato, L = 838 mm	1		30805
	Binario di scorrimento superiore sinistro, alluminio, anodizzato, L = 838 mm	1		31059
	Viti a testa svasata, 4,5x20 mm, acciaio, zincate, set da 16 pezzi	1	1	30810
	Set di utensili per regolazione	1	1	31047
	Binario di guida inferiore destro, alluminio, anodizzato, L = 838 mm		1	30806
	Binario di scorrimento superiore destro, alluminio, anodizzato, L = 838 mm		1	31060

**Guarnitura a scomparsa adeguata**


	N°.
Hawa Concepta III 25/35, guarnitura a scomparsa Pull, sinistra	31000
Hawa Concepta III 25/35, guarnitura a scomparsa Pull, destra	31001

Guarnitura formata da:		31000	31001	N°.
	Unità di inserimento Hawa Concepta III 25/35 Pull, sinistra	1		31040
	Angolare di fermo terminale Pull, acciaio zincato	1	1	31414
	Ammortizzatore con fermo terminale	1	1	31221
	Set di coperture Hawa Concepta III Pull, per battute sinistre, plastica, nera	1		30964
	Unità di inserimento Hawa Concepta III 25/35 Pull, destra		1	31041
	Set di coperture Hawa Concepta III Pull, per battute destre, plastica, nera		1	30965


**Parti di collegamento del mobile**

		mm	N°.
	Set di Connector 55 mm, per collegamento del lato esterno con il mobile	560	31005
	Connector superiore 55 mm, per collegamento del lato esterno con il mobile	560	31430
	Connector superiore 110 mm, per due porte a scomparsa girevoli	500	31006
	Connector inferiore 110 mm, per due porte a scomparsa girevoli	500	31246
	Connector inferiore 110 mm, per due porte a scomparsa girevoli (per montaggio davanti a uno zoccolo fisso)	26	31007

**Guide**

		N°.
	Guida per due porte scorrevoli a battente ad azione singola, alluminio	25680

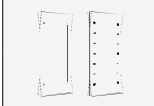
**Accessori**

		N°.
	Supporto per dispositivo di spegnimento automatico Halemeier Tasto adatto articolo 36 979 01 per dispositivo di spegnimento automatico Halemeier (Safety Box)	31020

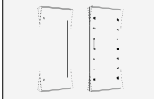
**Guarnitura raddrizza-ante**

→ Dettagli alla voce accessori a partire da pagina 323

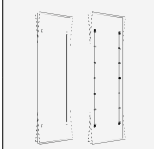
**Alluminio, grezzo**

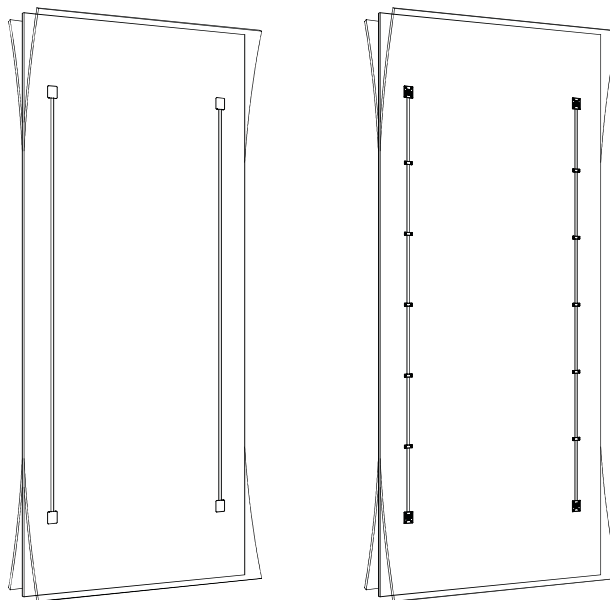
		N°.
	Ferramenta di allineamento per porte 1715–2275 mm, alluminio	056.3192.079
	Ferramenta di allineamento per porte 1215–1775 mm, alluminio	056.3192.073

**Alluminio, anodizzato**

		N°.
	Ferramenta di allineamento per porte 1715–2275 mm, alluminio, anodizzato, accorciabile per porte 1215–1715 mm	056.3192.080

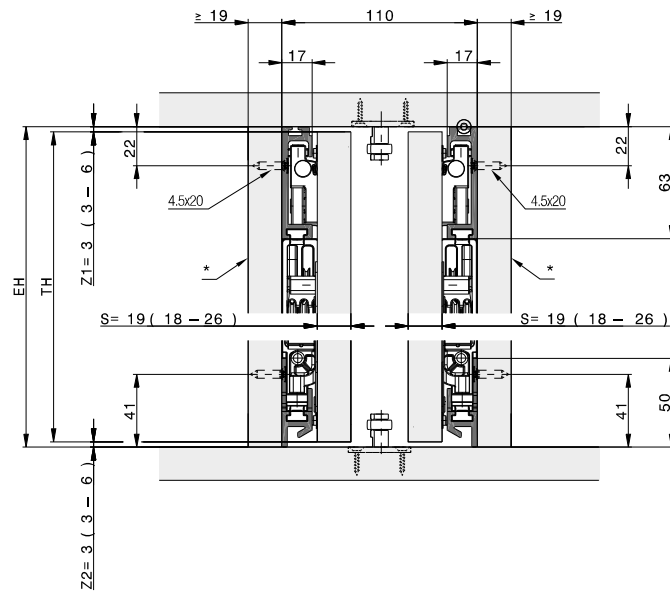
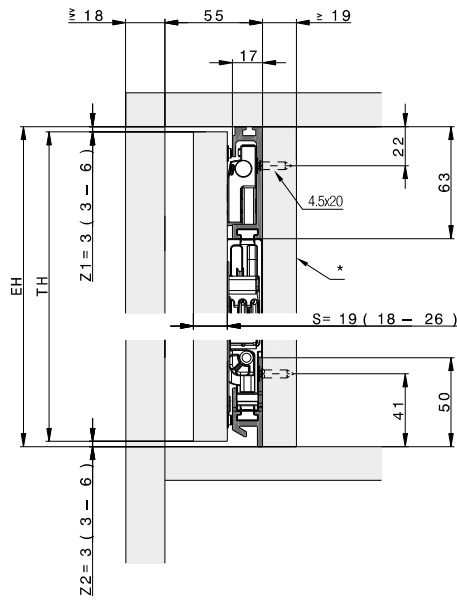
**Alluminio, nero anodizzato**

		N°.
	Ferramenta di allineamento per porte 1715–2275 mm, alluminio, nero anodizzato	056.3192.081
	Ferramenta di allineamento per porte 1215–1775 mm, alluminio, nero anodizzato	056.3192.076

**Guarnitura raddrizza-ante**


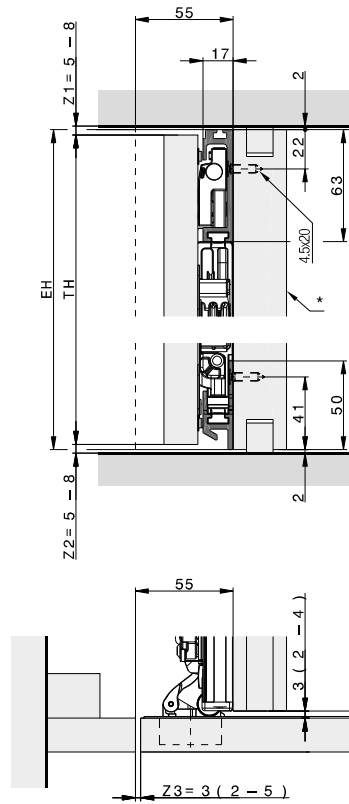


Ante all'interno



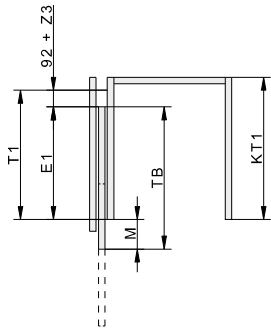
\* smontabile

Ante ad altezza soffitto



\* smontabile

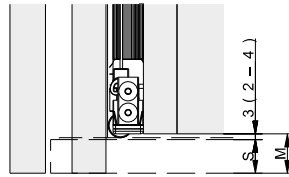
Calcolo profondità ferramenta



	mm
T1	≥ 414

	mm
T1	TB + 92 + Z3 - M
E1	TB - M
M	≥ S + 3 ≤ TB - 320

Anta a filo del lato esterno



Anta sporgente

