


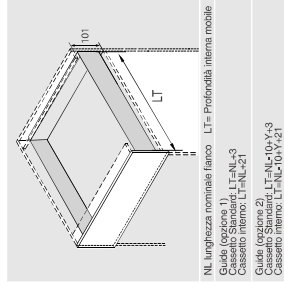
PRODOTTO



DESCRIZIONE

- Compatibile con un'ampia gamma di guide invisibili
- Montaggio e smontaggio del cassetto senza attrezzi
- Il sistema ammortizzato garantisce un funzionamento fluido e senza rumori
- Regolazione:
 - laterale (sx-dx) $\pm 1,5$ mm, in altezza 0-4 mm
- Finitura: Bianco seta (E29), Grigio opaco (E30)

SPAZIO RICHIESTO



CASSETTO BASSO PER SCHIENA IN LEGNO



Sponde cassetto / Imballo industriale		Cp Guide estrazione parziale 2/3 (opzione 1) / Imballo industriale		Cp Guide estrazione parziale 7/8 (opzione 2) / Imballo industriale	
NL	Set/Cin	Ammortizzato Cod. Art.	Push-open Cod. Art.	Ammortizzato Cod. Art.	Push-open Cod. Art.
250mm	10	GG10250H	GG10250G	GG10250H1	GG10250G1
270mm	10	GG10270H	GG10270G	GG10270H1	GG10270G1
300mm	10	GG10300H	GG10300G	GG10300H1	GG10300G1
350mm	10	GG10350H	GG10350G	GG10350H1	GG10350G1
400mm	10	GG10400H	GG10400G	GG10400H1	GG10400G1
450mm	10	GG10450H	GG10450G	GG10450H1	GG10450G1
500mm	10	GG10500H	GG10500G	GG10500H1	GG10500G1
550mm	10	GG10550H	GG10550G	GG10550H1	GG10550G1

3



Piacche di copertura (L/R) / Imballaggio industriale

Bianche (H03) / Grigio scuro (H11)

Cod. Art.

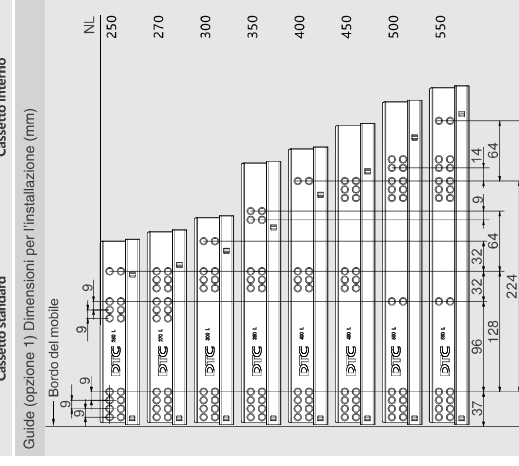
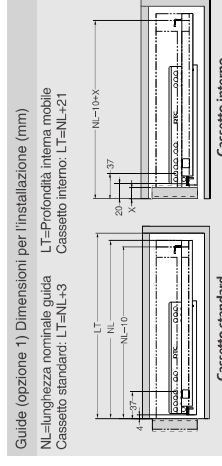
Pz/cin

0HL1501

200

Piacche copertura non incluse nel kit

PROGETTAZIONE



Posizione foro fissaggio per cassetto interno

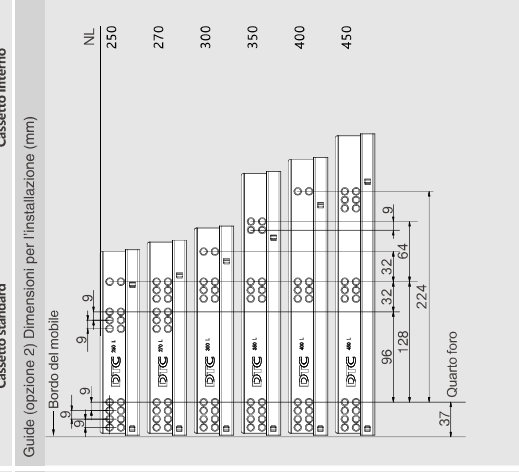
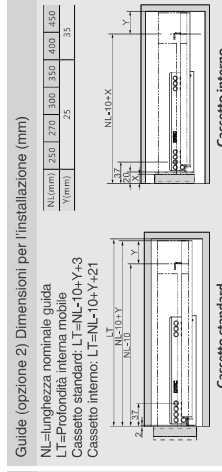
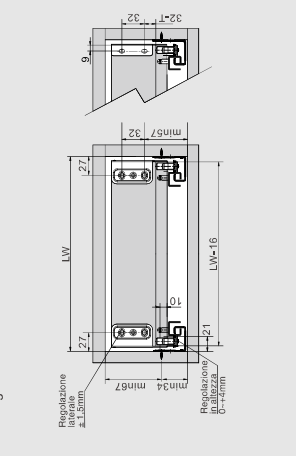
Bordo del mobile

37

Secondo foro

Dimensioni per l'installazione (mm)

LW=Larghezza interna mobile



Posizione foro fissaggio per cassetto interno

Bordo del mobile

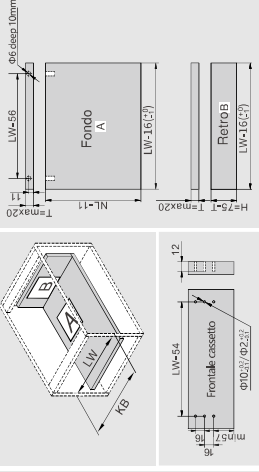
37

Secondo foro

Dimensioni frontale cassetto, schiena e fondo (mm)

T= spessore pannello

Spessore del cassetto raccomandato: Schiena e fondo 12/18/18mm



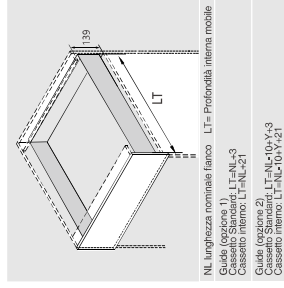
PRODOTTO



DESCRIZIONE

- Compatibile con un'ampia gamma di guide invisibili
- Montaggio e smontaggio del cassetto senza attrezzi
- Il sistema ammortizzato garantisce un funzionamento fluido e senza rumori
- Regolazione: laterale (sx+dx) ±1,5 mm, in altezza 0-4 mm
- Finitura: Bianco seta (E29), Grigio opaco(E30)

SPAZIO RICHIESTO



CASSETTO MEDIO PER SCHIENA IN LEGNO



1		Sponde cassetto / Imballo industriale		2		Cp Guide estrazione parziale 2/3 (opzione 1) / Imballo industriale		3		Cp Guide estrazione parziale 7/8 (opzione 2) / Imballo industriale	
NL	Cod. Art.	Set/Cin	Ammortizzato Cod. Art.	Push-open Cod. Art.	NL	Ammortizzato Cod. Art.	Push-open Cod. Art.	NL	Ammortizzato Cod. Art.	Push-open Cod. Art.	
250mm	HLG12250	10	GG10250H	GG10250G	250mm	GG10250H1	GG10250G1				
270mm	HLG12270	10	GG10270H	GG10270G	270mm	GG10270H1	GG10270G1				
300mm	HL12300	10	GG10300H	GG10300G	300mm	GG10300H1	GG10300G1				
350mm	HL12350	10	GG10350H	GG10350G	350mm	GG10350H1	GG10350G1				
400mm	HL12400	10	GG10400H	GG10400G	400mm	GG10400H1	GG10400G1				
450mm	HL12450	10	GG10450H	GG10450G	450mm	GG10450H1	GG10450G1				
500mm	HL12500	10	GG10500H	GG10500G							
550mm	HL12550	10	GG10550H	GG10550G							



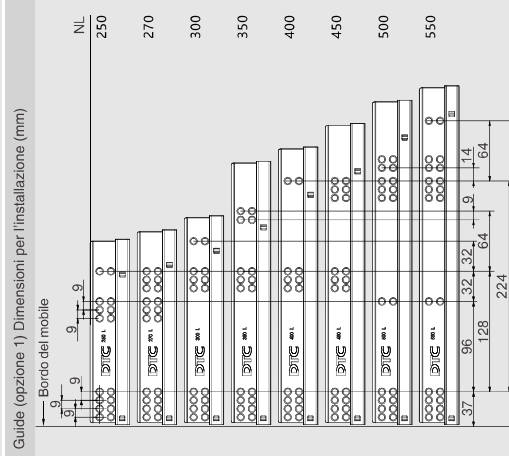
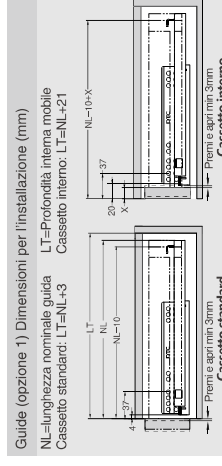
3 Piacche di copertura (L/R) / Imballaggio industriale

Bianche (H03) / Grigio scuro (H11)

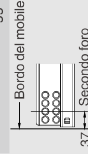
Cod. Art. 0HLJ501

Pz/cin 200

PROGETTAZIONE

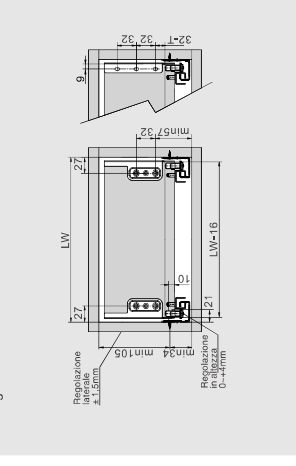


Posizione foro fissaggio per cassetto interno

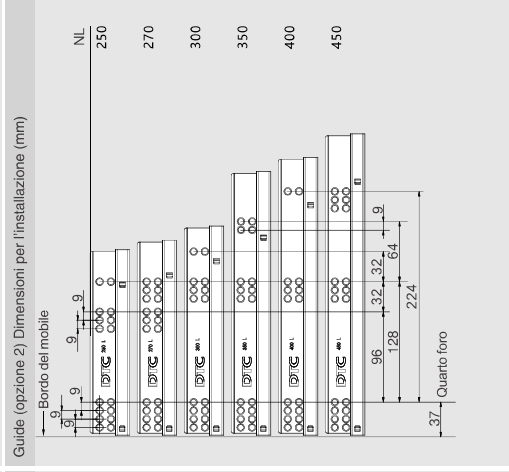
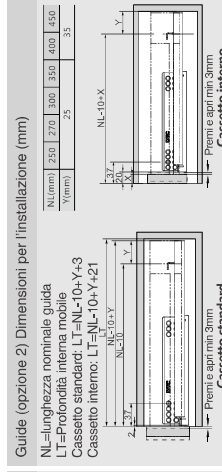


Dimensioni per l'installazione (mm)

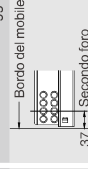
LW=Larghezza interna mobile



PROGETTAZIONE



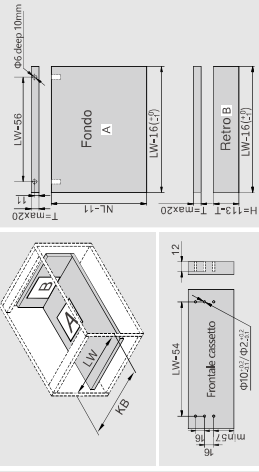
Posizione foro fissaggio per cassetto interno




Dimensioni frontali cassetto, schiena e fondo (mm)

T= spessore pannello

Spessore del cassetto raccomandato: Schiena e fondo 12/18/18mm



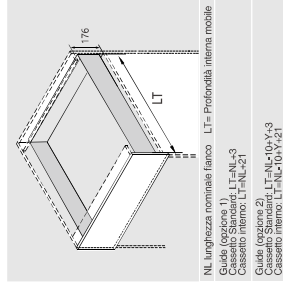
PRODOTTO



DESCRIZIONE

- Compatibile con un'ampia gamma di guide invisibili
- Montaggio e smontaggio del cassetto senza attrezzi
- Il sistema ammortizzato garantisce un funzionamento fluido e senza rumori
- Regolazione: laterale (sx+dx) ±1,5 mm, in altezza 0-4 mm
- Finitura: Bianco seta (E29), Grigio opaco(E30)

SPAZIO RICHIESTO



CASSETTO MEDIO PER SCHIENA IN LEGNO

1 Sponde cassetto / Imballo industriale

Bianco seta (E29) Grigio opaco (E30)	Cod. Art.	Set/Ctn
250mm	HLG13250	10
270mm	HLG13270	10
300mm	HL13300	10
350mm	HL13350	10
400mm	HL13400	10
450mm	HL13450	10
500mm	HL13500	10
550mm	HL13550	10

2 Cp Guide estrazione parziale 2/3 (opzione 1) / Imballo industriale

Ammortizzato Cod. Art.	Push-open Cod. Art.	Set/Ctn
GG10250H	GG10250G	10
GG10270H	GG10270G	10
GG10300H	GG10300G	10
GG10350H	GG10350G	10
GG10400H	GG10400G	10
GG10450H	GG10450G	10
GG10500H	GG10500G	10

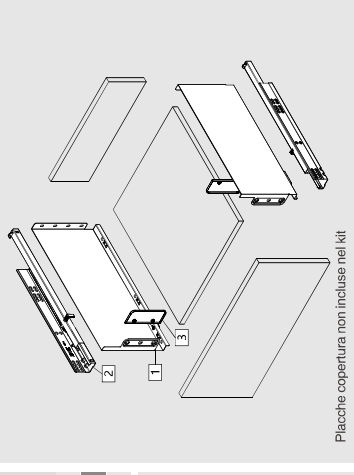
2 Cp Guide estrazione parziale 7/8 (opzione 2) / Imballo industriale

Ammortizzato Cod. Art.	Push-open Cod. Art.	Set/Ctn
GG10250H1	GG10250G1	10
GG10270H1	GG10270G1	10
GG10300H1	GG10300G1	10
GG10350H1	GG10350G1	10
GG10400H1	GG10400G1	10
GG10450H1	GG10450G1	10

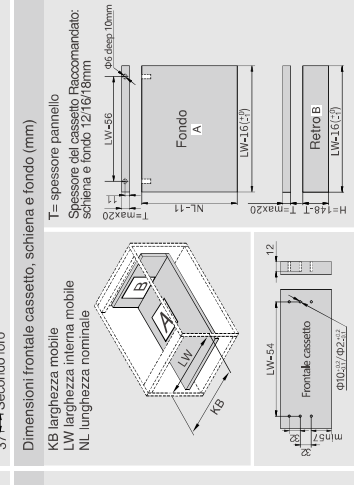
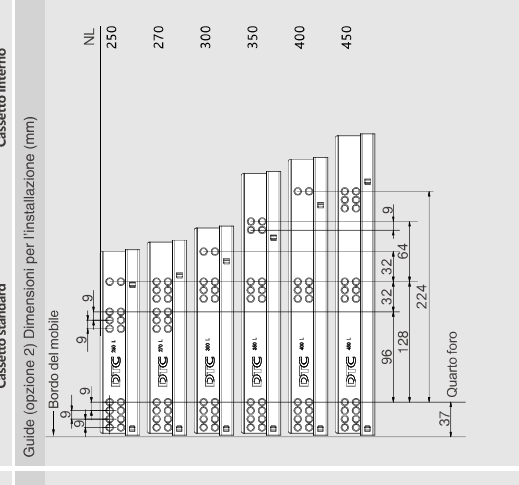

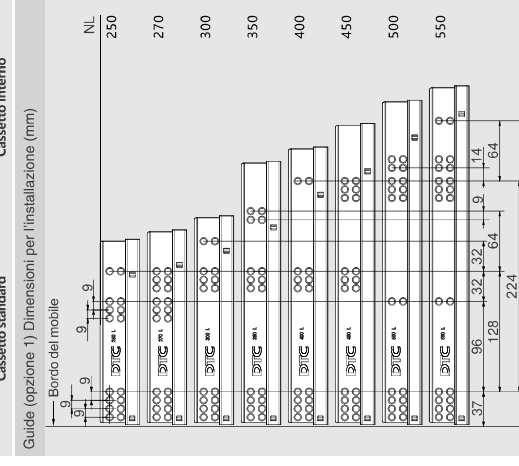
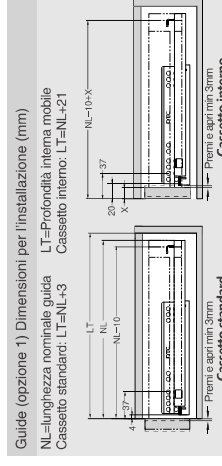
3

Piacche di copertura (L/R) / Imballaggio industriale

Bianche (H03) / Grigio scuro (H11)	Cod. Art.	Pz/cfn
	0HLJ501	200



PROGETTAZIONE

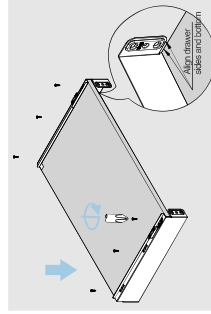


ASSEMBLAGGIO E REGOLAZIONI

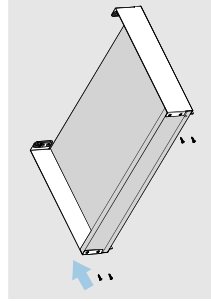
Assemblaggio e regolazioni per PURE BOX



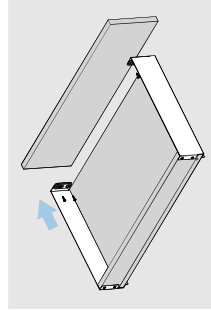
Assemblaggio



Allineare il fianco ed il fondo; fissare le viti per assemblare il fondo.

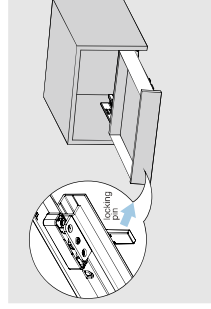


Assemblaggio schiena

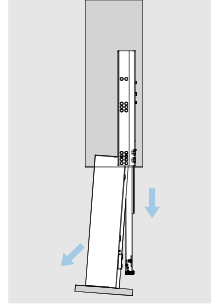


Assemblaggio frontale

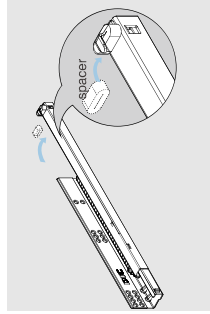
Smontaggio



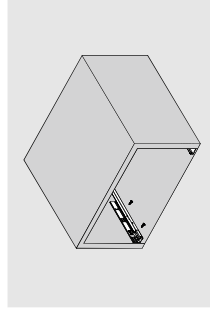
Tirare fuori il fermo per sbloccare il cassetto



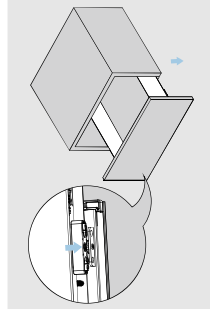
Alzare il cassetto e tirarlo fuori dal mobile



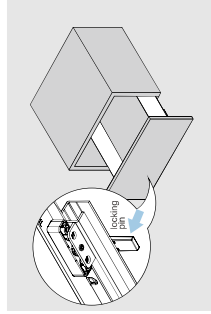
Installare i distanziali nel gancio posteriore della guida



Fissare le guide nel fianco del mobile



Scorrere il cassetto nella guida e lasciare che il piolo si inserisca nel foro sotto il cassetto



Premere il fermo per bloccare la guida alla sponda cassetto

